


令和6年1月発行分から、全ての車検証の仕様がICタグ付きの電子車検証に変更になりました。紙面では車検満了日等が確認できない為、ICタグ内に入っている車両情報を確認する為には、「車検証閲覧アプリ」のダウンロードを推奨しています。車両情報は、ホリデー車検のご予約の際にも必要になります。以下の方法をご参考にアプリで車両情報のダウンロードをお願い致します。

 ダウンロードはこちらから 

<iPhone>



<Android>



### 1. 読取開始ボタンをタップ



### 2. 車検証右下に記載の4桁のセキュリティコードを入力

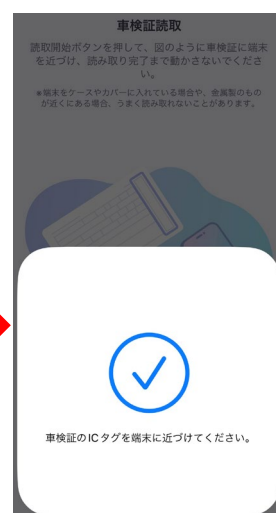
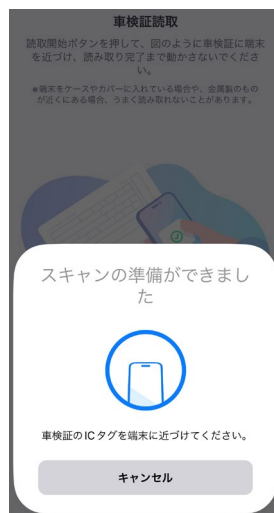


車検証のこの数字を入力！

### 3. 読取開始ボタンをタップ 車検証のICタグ部に端末を近づける

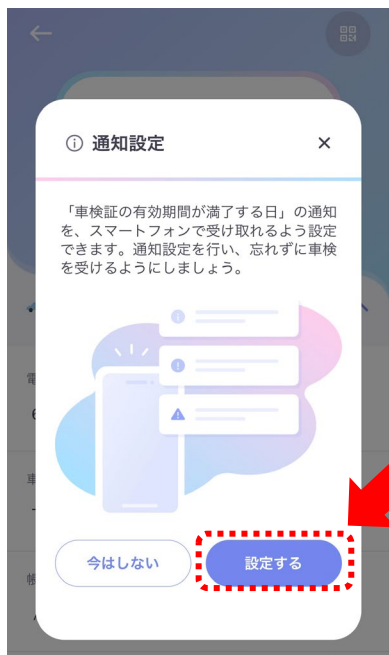


### ※ios端末の場合 完了までの画面



### ※Android端末の場合 そのまま読み取りができます

4. 車検満了日をお知らせする機能を有効にする場合は設定するをタップ



※車検満了日の60日前・30日前・1日後に通知が来ます

5. 読取完了後、車検証情報が表示されます 右下のダウンロードアイコンをタップ



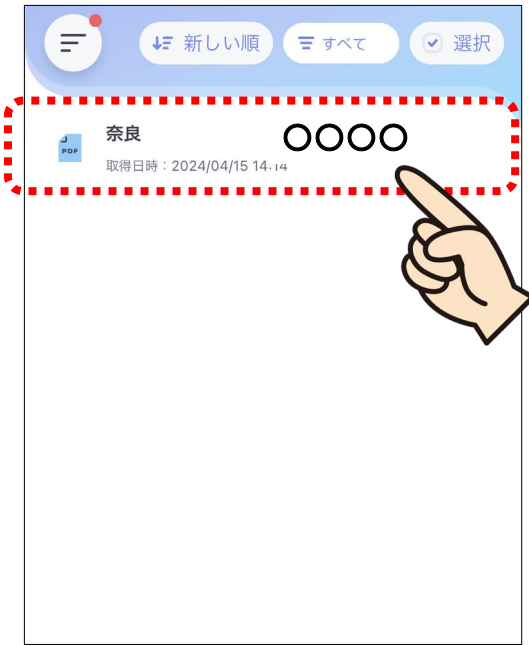
6. 「PDFをホーム画面の一覧に追加」を選ぶと、保存が完了します



7. 左上の矢印で戻ると、ホーム画面一覧に読み取りをした情報が追加されている事が確認できます



## 8. 車両情報をタップ



## 9. PDFデータが出力されますので、スマホ内に保存します



## 10. PDFファイルの保存先（ご利用端末により異なる場合があります）

### ※ios端末の場合（例）



主にこのファイルアプリに保存されます

### ※Android端末の場合（例）



「ダウンロード」フォルダに保存されます  
※ご利用の端末によってファイル管理アプリは異なります